

ファイル ホーム 挿入 ページレイアウト 数式 データ 校閲 表示						
Arial Unicode MS 9 A [↑] A [↓] ≡ ≡ ≡ ≡ ≡ ≡ ≡ ≡ ≡						
B I U ≡ ≡ ≡ ≡ ≡ ≡ ≡ ≡ ≡						
グループボード フォント						
A1 : ✕ ✓ fx 片平様						
	A	B	C	D	E	F
1	片平様					
2			2015. 7.20	中川 徹		
3						
4	更新いただいたリンクで、正しくダウンロードできました。					
5	ありがとうございます。					
6						
7	中川は、Firefox を使っています。					
8	昔からの オープンソースの流れを汲み、Microsoftの独占に					
9	ならないための、ささやかな抵抗です。					
10						
11	ところで、					
12						
13	(1) しっかりした文章があった時に、それを礼寄せツールを使って					
14	図的に表現する方法を考えてみたい(教えていただきたい)と					
15	思っています。					
16						
17	(2) 例えば、論文のアブストラクト、社説、論評、論文などで、					
18	比較的短いものから始めて、後では少々長いものまでを					
19	考えます。					
20						
21	(3) まず、原文を持ってきて、それを一文ずつに自動的にばらした形で、					
22	Excel ファイルにする。					
23	- 具体的にどうするのが、よいか？					
24						
25	(4) この各文を礼寄せの札に変換して、					
26	まず自動的にシーケンシャルに並べる、					
27						
28	(5) 各札を必要に応じて、分割し複数の札にする。					
29						
30	(6) 複数の札を適当に、島にしたり、枠で囲んだりする。					

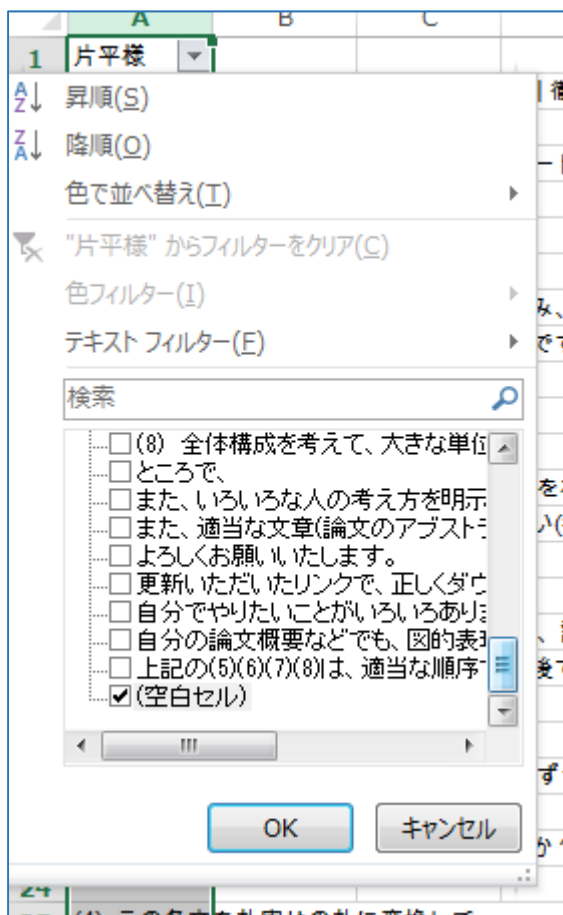
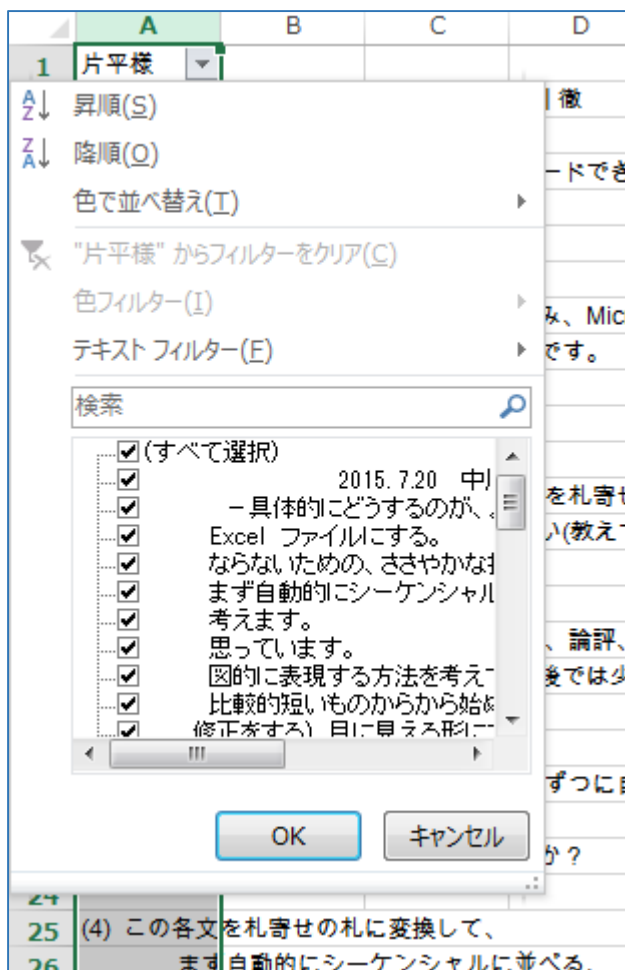
A

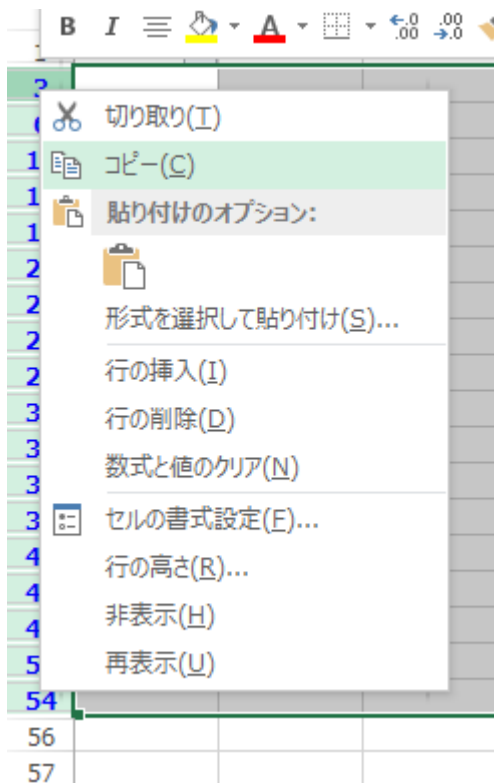
クリップボード		フォント	
A1	✕ ✓ fx	片平様	
A	B	C	D
1	片平様		
2		2015. 7.20	中川 徹
3			
4	更新いただいたリンクで、正しくダウンロードできました。		
5	ありがとうございます。		
6			
7	中川は、Firefox を使っています。		
8	昔からの オープンソースの流れを汲み、Microsoftの独占に		
9	ならないための、ささやかな抵抗です。		
10			
11	ところで、		
12			

Microsoft Excel 2016 の「データ」タブのスクリーンショット。メニューには「接続」「プロパティ」「リンクの編集」があり、右側には「並べ替え」と「フィルター」のグループがある。ワークシートには、クリップボードとフォント設定が表示され、A1セルに「片平様」と入力されている。列ラベル A-G と行ラベル 1-12 が表示されている。

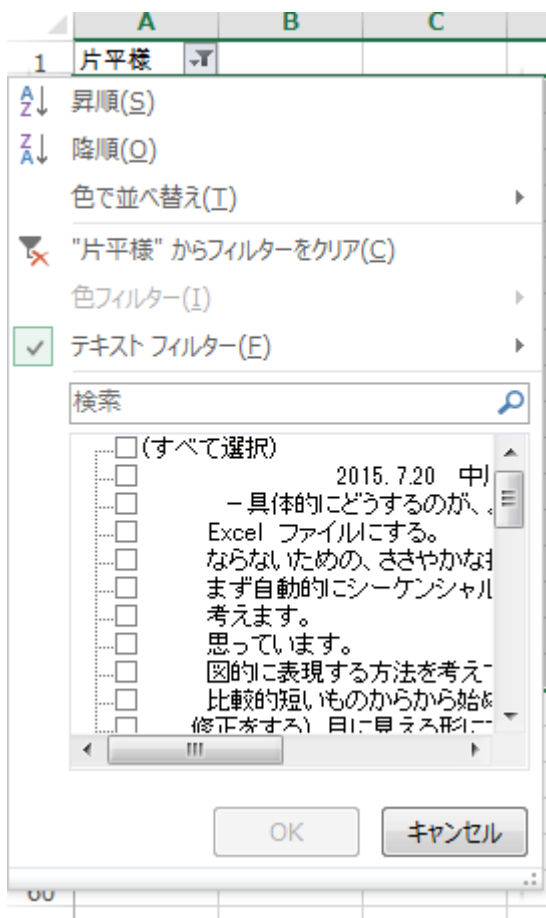
A

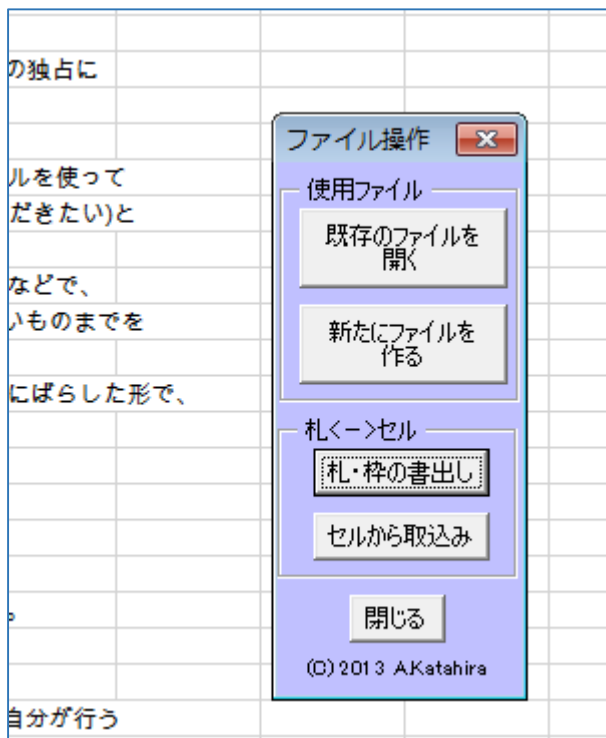
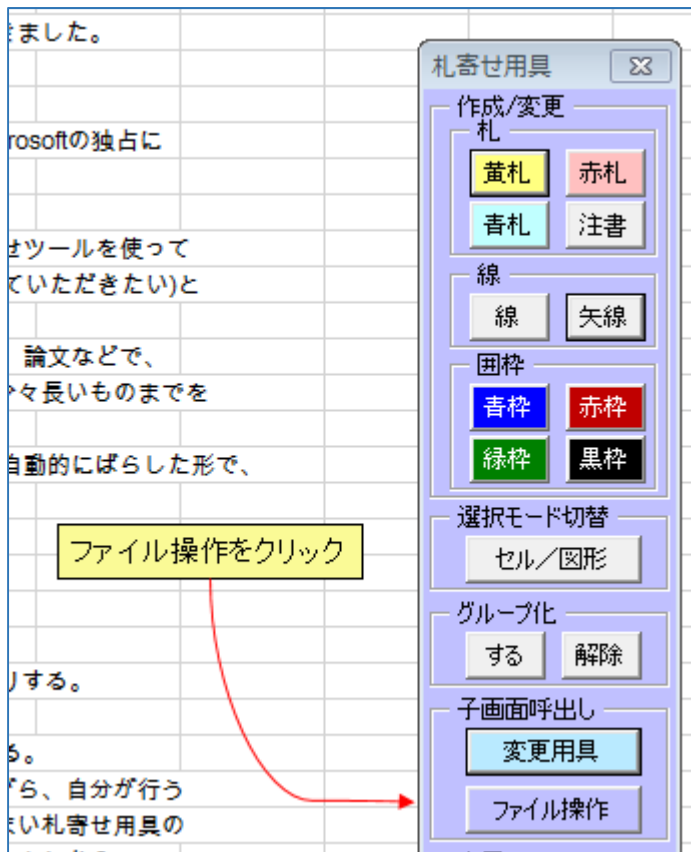
Microsoft Excel 2016 の「データ」タブのスクリーンショット。メニューには「接続」「プロパティ」「リンクの編集」があり、右側には「並べ替え」と「フィルター」のグループがある。ワークシートには、クリップボードとフォント設定が表示され、A1セルに「片平様」と入力されている。列ラベル A-G と行ラベル 1-12 が表示されている。





A





片平様

2015. 7.20 中川 徹

更新いただいたリンクで、正しくダウンロードできました。

ありがとうございます。

中川は、Firefox を使っています。

昔からの オープンソースの流れを汲み、Microsoftの独占に

ならないための、ささやかな抵抗です。

ところで、

(1) しっかりした文章があった時に、それを札寄せツールを使って

図的に表現する方法を考えてみたい(教えていただきたい)と

思っています。

(2) 例えば、論文のアブストラクト、社説、論評、論文などで、

比較的短いものから始めて、後では少々長いものまでを

考えます。

(3) まず、原文を持ってきて、それを一文ずつに自動的にばらした形で、

Excel ファイルにする。